

rock you



UTILIZAÇÃO E LAVAGEM

- **Evite manipular** a máscara enquanto utilizá-la. Coloque-a e retire-a pelos elásticos.
- **Use por até duas horas** no máximo, ou antes se ficar úmida, e **troque por outra limpa**.
- Antes de retirá-la do rosto, **lave muito bem as mãos** ou use álcool gel.
- **Lave a máscara** com água e sabão **na mão ou na máquina**. **NÃO ESFREGUE O TECIDO DA FRENTE COM ESCOVA DE ROUPA**, pois ele é delicado. Pode passar com ferro.



CUIDADOS NOSSOS E SEU

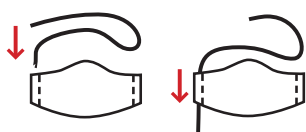
Após pronta, a máscara e os elásticos são manuseados com luvas **desinfetadas**, recebem aplicação de **spray bacterida**, são **passados com ferro à 150 °C** e embalados no saquinho plástico.

Mesmo assim, **é importante lavar a máscara** com sabão e passá-la novamente **antes de utilizá-la**, pois o spray tem cheirinho e pode irritar pessoas alérgicas.

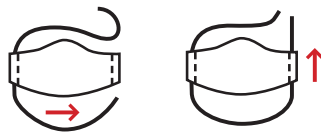


INFORMAÇÕES ADICIONAIS

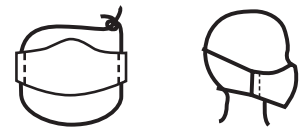
- A máscara é **dupla face**, com uma camada de microfibra em poliéster na parte da frente e **100% algodão em contato com o rosto**.
- Os elásticos possuem um nó escondido nas laterais da máscara para você **ajustá-la ao seu rosto**.
- **Para utilizar ao redor da cabeça**, retire os elásticos e coloque o que foi avulso no seu saquinho seguindo estes passos:



1. Passe uma ponta do elástico por dentro da lateral.



2. Agora passe esta mesma ponta por dentro da segunda lateral.



3. Una as pontas e dê dois nós. Se preferir, esconda-o dentro de uma das laterais e vista conforme a figura acima.